




## Ficha Técnica • Technical Sheet

### Microfibra • Microfiber

---












Tecido • Fabric	Densidade • Density	Altura • Height
100% Microfibra Microfiber	700g/m <sup>2</sup>	9mm

Paredes • Tectos Walls • Ceilings	Muros • Fachadas Exterior Walls	Pavimentos Floor	Madeiras • Metais Wood • Metal	Especialidade Specialty
👍 👍 👍	-	👍	👍 👍	👍 👍 👍

Especial para Gesso Cartonado • Special for Drywall

Disponível em • Available at

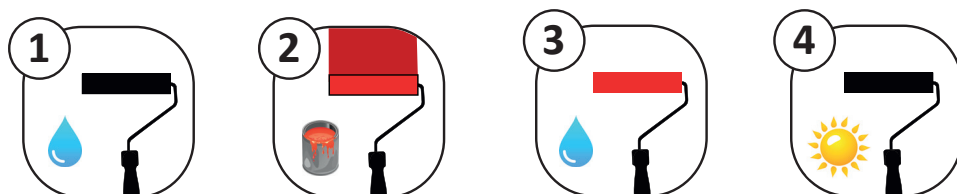
Sistema • System ø Arame • Wire Tipo • Type		CLIP - Encaixe Rápido • Slip on System							
		6mm						8mm	
		 BM		 x2	 x10	 + 	 BM + 		
Tamanho • Size (mm)	ø15	100	-	-	24087	24086	24088	24089	-
	ø50	180	45075	45083	-	-	-	-	48028
		220	45076	45084	-	-	-	-	48029
		250	45077	45085	-	-	-	-	48030
		500	-	-	-	-	-	-	15128

 - Rolo • Paint Roller

 - Carga • Refill

BM - Bimatéria • Soft Touch

## Instruções de Uso e Limpeza / Instructions for Use and Cleaning



1 - Passar o rolo por água antes da primeira utilização. • Rinse the roller in water before the first use.

2 - Pintar a superfície como movimentos de M's e W's de forma a evitar a marcas. • Paint the surface with M's and W's movements in order to avoid marks.

3 - Limpar o rolo com água corrente ou diluente (ver instruções na lata de tinta). • Clean the roller with running water or solvent (see instructions on the paint can).

4 - Deixar secar à temperatura ambiente. • Allow to dry at room temperature.