



Ficha Técnica • Technical Sheet











Antigota Super • Super Yellow Stripe



Tecido • Fabric	Densidade • Density	Altura • Height
100% Poliamida de Fibra Contínua Continuous Fiber Polyamide	1150g/m ²	11mm

Paredes • Tectos Walls • Ceilings	Muros • Fachadas Exterior Walls	Pavimentos Floor	Madeiras • Metais Wood • Metal	Especialidade Specialty
👍 👍 👍	👍 👍	👍 👍	-	-

Disponível em • Available at

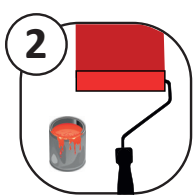
Sistema • System ø Arame • Wire Tipo • Type		CLIP - Encaixe Rápido • Slip on System							
		6mm							8mm
			 BM		 x2	 x10	 + 	 BM + 	
ø15	50	-	-	-	24600	-	-	-	-
	100	-	-	-	24603	24602	24604	24607	-
ø50	180	45900	45113	45115	-	-	-	-	48013
	220	45901	45117	45872	-	-	-	-	48014
	250	45902	45114	45116	-	-	-	-	48015
	500	-	-	-	-	-	-	-	15120

 - Rolo • Paint Roller

 - Carga • Refill

BM - Bimatéria • Soft Touch

Instruções de Uso e Limpeza / Instructions for Use and Cleaning



1 - Passar o rolo por água antes da primeira utilização. • Rinse the roller in water before the first use.

2 - Pintar a superfície como movimentos de M's e W's de forma a evitar a marcas. • Paint the surface with M's and W's movements in order to avoid marks.

3 - Limpar o rolo com água corrente ou diluente (ver instruções na lata de tinta). • Clean the roller with running water or solvent (see instructions on the paint can).

4 - Deixar secar à temperatura ambiente. • Allow to dry at room temperature.